

طيارة ورق

العدد 97 | 13 تشرين الثاني 2016



- 3 كلمات وصور
- 5 هيا نرسم
- 8 أحبك يا صديقي
- 13 القارئ الذكي

السبورة
12



تصدر طيارة ورق بالتعاون مع

www.tayarawarak.com

شبكة حراس
لحماية ورعاية أطفال سورية



مقدمة

اجعل القراءة جزءاً
من حياتك .


تمتع بعالم الكتب واكتشف
الأفكار المبدعة، ولا تنس أن
تسأل وتفكر وتبحث عن كل
فكرة تلهيك بها القراءة .

حليمو الحلزون

حليمو الحلزون يجب طرح الأسئلة، ما رأيك أن تفكر بسؤاله وتشارك
أهلك وأصدقاءك الإجابة، وحاولوا تخيلها وتمثيلها. ويسرنا جداً أن
ترسلوا إجاباتكم على البريد الإلكتروني التالي:

info@tayarawarak.com

عن ماذا يتحدث آخر
كتاب أو قصة قرأتها؟






عشه، وكان يحتوي على أربع



وضع



في أعلى إحدى الـ



من فسقطت بقوة، فحدث أن اهتزت الأرض بقوة،

وتدحرجت إلى أن استقرت في قن للدجاج.

قررت الدجاجات الاعتناء وحماية الـ التي وصلتهم، فتطوعت إحدى الدجاجات



للعناية بالـ إلى أن تفقس. وبعد عدة أيام فقس البيض، وخرج منها

صغير. لكن هذا الـ بدأ يتربى على أنه ، وأصبح يعرف أنه ليس إلا



. وفي أحد الأيام وفيما كان يلعب في ساحة قن الدجاج، شاهد مجموعة من



النسور تحلق عالياً في السماء، فتمنى لو كان يستطيع التحليق عالياً مثل هؤلاء النسور،

لكنه قوبل بضحكات الاستهزاء من الدجاج، قائلين له:

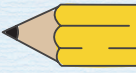
- ما أنت سوى ، ولن تستطيع التحليق عالياً مثل النسور.



توقف الـ بعدها عن حلمه بالتحليق عالياً، وعاش حياته مثل



لا يحاول ولا يحلم بالتحليق أبداً.



طائر اللقلق

نحتاج إلى:

صحن ورقي - ملعقة بلاستيكية كبيرة - ملعقتين بلاستيكيتين صغيرتين - ورق أحمر - لاصق.

الطريقة:

1 - نرسم على الصحن الورقي الخطوط التالية كما في الشكل.

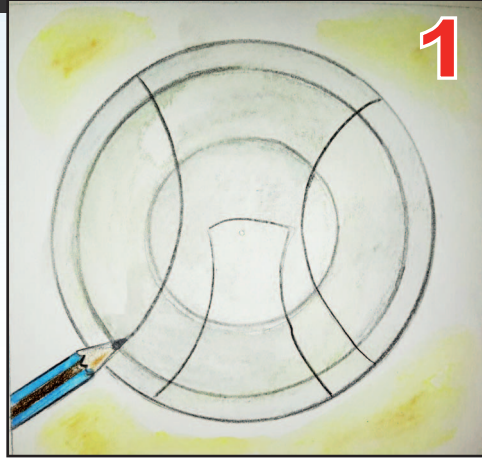
3 - نلون طرفي الجناحين باللون الأسود.

5 - نلون الملعقتين الصغيرتين باللون الأحمر، ثم نلصقهما عند مؤخرة الطائر.



أصبح طائر اللقلق جاهزاً الآن للتطبيق.

رسم: عمران

2 - نقص حدود الخطوط ونلصقها كما في الشكل، حيث الجناحان على طرفي جسم الطائر.



4 - نلصق منتصف الملعقة الكبيرة على مقدمة الطائر، ثم نرسم العينين عليها ونلصق المنقار الأحمر عند طرفها.



تذكروا:


إن استخدام المقص يحتاج لإشراف شخص كبير.

بومة ملونة

بخطوات بسيطة سنرسم بومة ملونة.



3 نرسم خطاً منحنياً يشبه حرف (U) كما في الشكل، ليحدد جسم البومة.



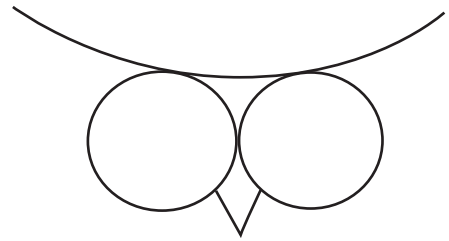
5 نرسم على جسم البومة وحول العينين وعلى الجناحين أشكالاً مكررة كخطوط أو ورود أو نقاط أو قلوب حسب ما نرغب أن نزين البومة به.




1 نرسم خطاً منحنياً أعلى الورقة.



2 نضيف أسفل الخط المنحني عيني البومة وأنفها كما في الشكل.



4 نضيف الجناحين والقدمين الصغيرتين.



أصبحت البومة الآن
جاهزة للتلوين بألوان
جميلة متنوعة.

يسرنا أن ترسلوا لنا رسوماتكم على البريد الإلكتروني التالي:

info@tayarawarak.com

ماذا لو...؟

بقلم: كريستي زين
رسوم: ماري آن هامبتون

كانت ناندي تجلس على إحدى
درجات منزلها.
وكانت تتخيل وتتساءل...



ماذا لو أن الطوى
جعلتك تقفز عالياً؟!

ربما استطعت أن أصل إلى المدرسة بقفزة واحدة!

ماذا لو أن الدجاج والماعز استطاع
التحدث معي؟


هل سيخبرونني قصصاً مضحكة يا ترى؟

ماذا لو أن المنازل كانت على شكل
سفن فضائية؟

ربما استطعنا أن نقضي العطلة على القمر!

ماذا لو أن الطعام متوفر دائماً، ولا
يحتاج إلى طبخ؟

والأهم أن أحصل على طعامي المفضل دائماً!



ماذا لو أن المثلجات لا تذوب أبداً؟

ربما أتذوقها طوال الصيف.

ماذا لو أن الصور تدور حول

رأسك بينما تقرأ قصة ما؟

ماذا لو أن حذائي الطويل الزهري كان سحرياً؟

ربما استطعت الركض أسرع من أخي!



ماذا لو أنك أغلقت عينيك و...

ماذا تفعلين يا ناندي؟ سألها أخوها.

فتحت ناندي عينيها وابتسمت وقالت له:

«أتخيل!»




بقلم : رغد خالدية

رسوم : سولي


فراق
أجساد لا فراق
قلوب

أحبك يا صديقي

الحلقة 7



ألا ترون كيف يتجنبنا نبيل؟ رفض اللعب مجدداً، يبدو عصبياً و... .



لا نتحدثاً عن نبيل في غيابه.




أكرم غاضب من صديقه، أخشى أنه لا يعرف الحقيقة.

أخبرني أبو نبيل أن ابنه لم يتقبل الأمر ولا يريد التحدث عنه.



أتخاصمني دون توضيح الأسباب؟ فلنجلس ونتكلم بهدوء.




لا شك أنك أكثرنا انزعاجاً لأنه لم يخبرك بسرّه.

نحن قلقون، فحسب، لم نقصد الإساءة.

هيبيبه، نبيل... نبيل!



ليس خصاماً، لكنني مضطر للسفر بسبب عمل أبي!



أتسافر؟! لماذا لم تخبرني من قبل؟!!



وفي يوم سفر نبيل.

جيد أنكما تفهمتما بعضكما ولم تتشاجرا.

أخفيت الأمر لأنك لم ترغب أن نفترق، أفهمك جيداً.

لكننا الآن نتعاهد أن نبقى أصدقاء وإن بعدت المسافات بيننا.



وفرغ أكرم من سرد حكايته.

أتساءل كيف استمعت إليه وسامحته بسهولة؟

أليست هذه هي الصداقة؟ وإلا لافترقت قلوبنا قبل افتراق أجسادنا.

لماذا غضبت الأدوات المدرسية؟

نديم تلميذ مشاغب، لا يحافظ على أدواته،
ودائماً يأخذ أدوات أصدقائه في الصفّ
دون إذنٍ منهم، وقد نبّهته المعلّمة كثيراً،
لكن دون فائدة.

صار التلاميذ يتضايقون
منه، ولا يحبّون
الجلوس بجانبه.

بقلم: وسام سعد
رسوم: زبيدة





في يوم من الأيام، جاء إلى الصف تلميذ جديد اسمه وليد،
لم تجد له المعلمة مقعداً إلا بجانب نديم.

فتح وليد حقيبته وأخرج منها كتبه ومقلته البرتقالية التي تحتوي على أدوات جميلة، كان نديم
ينظر إلى الأدوات والمقلمة، فجذبه ألوانها الزاهية، قال في نفسه: سوف آخذ تلك المقلمة،
وأستعمل الأدوات الجميلة.

استغل نديم خروج التلاميذ فترة الاستراحة، فوضع مقلمة وليد وأدواته داخل حقيبته. عاد
وليد إلى الصف فلم يجد أدواته، سأل عنها فلم يجبه أحد.
بعد انتهاء الدوام الدراسي، رجع نديم إلى بيته، ودخل غرفته مسرعاً، أخرج مقلمة وليد من
حقيبته وبدأ يعبث بالأدوات حتى تعب ونام.

تضايقت الأدوات من تصرف نديم، وقررت أن تمتنع عن العمل. استيقظ نديم وتوجه نحو
الأدوات وقال:

- سوف أرسم لوحة جميلة بتلك الألوان الرائعة.

تناول اللون الأزرق وحاول أن يرسم السماء، لكنه لم يستطع! فالقلم امتنع عن إعطاء اللون.
تعجب نديم، تناول اللون الأخضر ليرسم الشجرة، فامتنع أيضاً عن إعطاء اللون. أمسك
بالمبراة وحاول أن ييري قلم الرصاص، هي الأخرى رفضت أن تعمل، غضب نديم وقال:
- ما هذه الأدوات الغبية، أنا لا أريدها.

قالت المسطرة:

- نحن ملك لوليد، وأنت أخذتنا من حقيبته، وهذا سلوك سيئ.

قال نديم: لكنني لا أملك أدوات جذابة كأدوات وليد.

- كان عليك أن تستأذن من وليد أولاً، حتى يسمح لك باستخدام ممتلكاته. صاحت المسطرة
بغضب.

- لكنني خفت أن يرفض. قال نديم.

قالت المبراة بحزن: يا ترى ما هو شعور وليد الآن؟ لا بد أنه حزين على فقداننا.

شعر نديم بالندم، وفي اليوم التالي أعاد المقلمة والأدوات إلى وليد، واعتذر له، ووعد الجميع
أن لا يعود لمثل هذا التصرف أبداً.

السبورة

أنتِ كتابي يا سبورة... أنتِ اللوحة، أنتِ الصورة
 نافذتي للكون الواسع... يا سبورة
 أنتِ سَكَبَتِ الضَّوْءَ السَّاطِع... في المعمورة
 وجهك بستان للزهر... أو سمك في عمق البحر
 أو قلم يكتب في سر... سينا بآء واو آراء
 آخر حرف فيك التاء... يشدو: ما أحلى السبورة
 تتراقص فيك الأرقام... وعليك تمر الأعوام
 هل تنمو فيك الأحلام... أحلام الأرض المقهورة?
 أنتِ اللوحة، أنتِ الصورة... يا سبورة.

بقلم: مصطفى محمد عبد الفتاح
 رسوم: حسام الدندشي



عندما أقرأ ...

أطلب المساعدة
إذا احتجتها.

أكتب الأفكار
الهامة أو التي
أعجبتني.


أسأل أسئلة حول
ما قرأت.

أبحث وأتعرف
على معاني
الكلمات الجديدة.


أربط ما أقرأ
بمعلوماتي
السابقة.

أعيد قراءة
ما لم أفهمه.

أتخيل الأشخاص
والأحداث.



الفنانون الصغار



إيناس 12 سنة | دوما



عبد الله محمود -
6 سنوات ونصف



محمد ناجي الأحمد 8 سنوات

تسالي
1



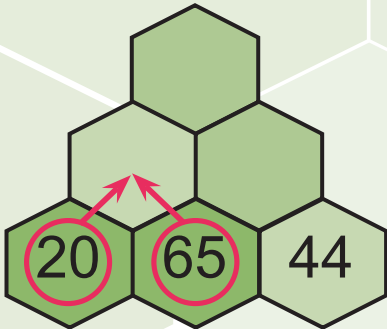
متاهة

هلا ساعدت البطريق
للوصول إلى أمه؟



فكر

في هذه الخلية نجمع كل عددين
متجاورين ونضع الناتج فوقهما
ونكرر العملية مرة أخرى.
هل عرفت الأرقام الناقصة؟



حزورة

ما هو الشيء الذي
نبتلعه وبيتلعنا؟



بعض الحلول:

- (١٣٦)
- (٠٠ - ٠٠٠ - ٠٠٠٠ - ٠٠٠٠٠)

لديك هذه الحروف الستة، كم كلمة
يمكنك أن تستخرج منها؟

ي ك ص د ا ش

يد



هل تعلم؟

• إن قارة القطب

المتجمد الجنوبي من أبرد المناطق

على سطح الكرة الأرضية، حيث تغطيها

طبقات الجليد، مما يجعل ظروف المعيشة فيها
معدومة إلا لبعض الحيوانات.

- من الحيوانات التي تعيش في القطب الجنوبي البطريق
والفقمة والحوت والكريل الذي يشبه القريدس وهو
غذاء مهم جداً لباقي الحيوانات في المناطق الباردة.



هلا ساعدت زكزوك في
إيجاد أسماء الحيوانات التي
تعيش في المناطق الباردة
في مربع الأحرف؟
يمكنك أن تبحث عن الكلمات
أفقياً وعمودياً.

| | | | | |
|---|----|---|----|---|
| ب | د | ب | فا | ق |
| ط | ظ | ت | ض | ث |
| ر | ط | ح | و | ت |
| ي | فا | ق | م | ة |
| ق | ك | ذ | ئ | ب |

حوت




فقمة



بطريق

ب



ذئب