

أصدقائي الرائعين... هيا بنا نقرأ
ونستمتع ونخلق مع عددٍ جديد من
طيارة ورق. ونتعرف على بطل القراءة
المخوار وكيف نصبح أبطالاً مثله.

طيارة ورق

العدد العشرون | كانون الأول 1 / 2013



صفحة 5
عبقرينو وفكرونة



صفحة 4

اصنع فراشة جميلة



صفحة 8

كيف تحب أن تسافر؟



بطل القراءة
المخوار

صفحة 2



صفحة 6

الشاطر يبي



كم أنا فخور بمشاركاتكم في مجلتنا.... أعرف أنكم أذكاء ومبدعون
وستساعدونني في كتابة العدد القادم، أنتظر منكم مشاركاتكم الغنية
والهفيدة، أخبروا جميع أصدقائكم عني وساعدوهم في كتابة قصص وألعاب
والغاز حتى ننشرها في مجلتنا.

تصدر طيارة ورق بالتعاون مع

الحركة الوطني السوري
Bizava Astiyane Sûri
Sûriyan Nazariyane Movement

باصي
onzo bazaar

tayarawarak@gmail.com

<https://www.facebook.com/tayarawarakmag>



أرسلوها على



أو على

بطل القراءة المخوار

سمرت جداً بهذا الخبر وشعرت بالفخر للمشاركة بهذه المسابقة. ولا أخفيكم كنت فخوراً لدرجة أنني كنت واثقاً من الفوز.

أتى اليوم الموعد وكل المتسابقين حاضرون ومستعدون. وبدأت المسابقة فكانت متنوعة بين القراءة الصحيحة. وبين أسئلة ومناقشات. جاهدت كثيراً في بعض النقاشات. وعرفت أنه يوجد أبطال آخرون أيضاً في عالم القراءة غيري. حتى جاء السؤال الأخير الذي كان الضربة القاضية عليّ. والتي غيرت مسار مغامراتي كلها. كان السؤال: ماذا تعني لك القراءة؟

سأخبركم أصدقائي عن مغامراتي في عالم القراءة. بدأت مغامرتي عندما كنت طفلاً صغيراً. أحببت شكل الحروف. لكني لم أعرف نطقها. أو ماذا تعني. فكنت أحاول رسمها وتخيلها. فقد كنت أرى حرف الصاد كصوص صغير مغمض العينين. وحرف الراء موزة شهية. وعندما تعلمت الحروف ولفظها كنت أنتظر أبي أن ينهي قراءة جريدته: فأستل قلمي وأبدأ بوضع دوائر حول الحرف الجديد الذي تعلمته. فتعود الجريدة لوالدي وهي مملوءة بالدوائر. بعدها عرفت أن الحروف تشكل كلمات. والكلمات تشكل جملاً.

وهنا بدأت مغامرتي تزداد متعة. فغصت في عالم الكتب والقصص والمجلات. وطرقت إلى عوالم بعيدة عبر التاريخ. وعشت في المستقبل. أه كم أستمتع بالقراءة!... وبدأت أنافس إخوتي الأكبر سنًا: بأن أقرأ كتباً أكثر منهم. حتى امتلأ جدول مهام الأسبوعي بعلامات القراءة... فأنا بطل القراءة المخوار.

وبينها أعيش مغامراتي في هذا العالم. عرض عليّ والدي المشاركة في مسابقة القارئ النهم.



وقرأت له العبارة وقلت له: ما رأيك بها؟ فأجابني مع بعض التفكير. وهنا بدأت مغامراتي بالتفكير والنقاش. وكانت تزداد متعة كلما توسعت لدي فكرة ما. واتضح أكثر. أو خرجت منها بفكرة جديدة... هذا سرّ أحب أن تجربوه وتعيشوا المغامرة.

وعلقت تحت عبارة "بطل القراءة المغوار" التي كنت أرتن بها غرفتي. عبارة أخرى "اقرأ - فكّر - ناقش - تأمل".

أجبت بكل بساطة: القراءة أمر ممتع ومسئول. وفيها مغامرة بالنسبة لي. لكن إحدى المتسابقات أجابت. وكانت هي الفائزة: القراءة ليست مجرد حروف وكلمات وجمل محفوظة في كتاب... هي أفكار تخرج من الكتاب: لتضيء طريقاً لنا. أو تكمل مسيرها في الفضاء الرحب: حتى يتلقاها من يفهمها ويعمل بها. وقد تكون أفكاراً غير صحيحة: فتتناثر وتختفي.

- يا إلهي!... من أين أتت هذه الفتاة بهذا الكلام؟!... شعرت لأول مرة أنني لم أقرأ كتاباً في حياتي!

عدت إلى البيت ذاك النهار وأنا مثقل بالتفكير. استقبلتني أمي وعرفت القصة: فقالت لي: لا عليك يا محمد. ما حصل لك أمر جيد. سيغير مسار مغامراتك في عالم القراءة وربما سيمنحك أجنحة تخرق بها الجهول. فأنت الآن تدرك أن القراءة تحتاج إلى تفكير وربط بين الأفكار. وبالمناقشة تتعلم أكثر. سأتركك الآن لتفكر بما حدث. فأنت بطل القراءة المغوار.

أخذت كتاباً من الكتب التي قرأتها سابقاً. وبدأت بتمعن جديد للكلمات والجمل... ياه... هذه العبارة كأنها أول مرة أسمع بها. كتبتها على دفترتي الخاص. وتوجهت إلى أخي أسامة.



فكرة

هيا نضع فأراً من بكرة المحارم الورقية!

1 نقوم أولاً بقص البكرة إلى قطع دائرية متساوية.

2 نثني دائرتين منها بيدينا، كما في الشكل، لنشكل رأس وجسم الفأر ونلصقهما معاً.

ثم نلصق دائرتين على رأسه لتشكل أذنيه.

3 وبدائرتين صغيرتين مثنيتين نشكل اليدين، ونصنع القدمين أيضاً بثني قطعتين صغيرتين كما في الشكل مع شريط ممتد لهما بحيث ينتهي على شكل ذيل الفأر.

4 بقي أن نزينه بشرائط وعيون.


فراشتي الجميلة

نحتاج إلى:

1. علبة ماء بلاستيكية. / 2. مقص.
3. ألوان أو طلاء أظافر. / 4. صورة لفراشة..

الطريقة:

نقوم أولاً بقص العلبة البلاستيكية، بحيث نحصل على شكل مربع منها. نقوم بطبع صورة الفراشة على هذا المربع المقصوص البلاستيكي.




ثم نبدأ بتلوينها بألوان مقاومة للماء، أو يمكن استخدام طلاء الأظافر.



بعدها نقص أطراف الفراشة؛ لنحصل على شكل فراشة جميلة ملونة.

يمكنك أن تعلقها على الحائط، أو أن تثقب أحد أطرافها وتدخل سلسلة فيها لتحصل على قلادة جميلة.



عين الدائرة

ارسم على الأرض ثلاث دوائر متداخلة، باستخدام الطباشير. نحتاج الآن إلى كرة صغيرة.

قم أنت وأصدقائك بالابتعاد عن الدائرة المرسومة، ثم يقوم كل واحد برمي الكرة، ومن يدخلها في عين الدائرة يحقق النقطة الأعلى. ويمكنكم أن تحددوا نقاطاً لباقي الدوائر.



مغامرات عبقرينو وفكرونة

سيارة الأفكار

الحلقة الرابعة

رسوم: نورالتوبة




مخبير



الشاطر يحيى

مرحباً يا أصدقاء..

أنا اسمي يحيى، أعيش مع أسرتي في بلدة صغيرة في ريف ادلب. تقع بلدتي في شمال سوريا، وتشتهر بسهولة الخضراء الواسعة وطيبة أهلها وكرمهم. أحب المغامرات كثيراً، وأحاول مساعدة نفسي والآخرين بإيجاد الحلول للمشاكل، لهذا سماني أهل البلدة.. الشاطر يحيى.



عند الساعة الثامنة مساءً..

بعد أن أنهيت دراستي، أحضر لي أبي مجلة "طيارة ورق" لنقرأها سوياً ونستمتع بها.. فجأة انقطع التيار الكهربائي، ولم يعد باستطاعتنا قراءة الصفحات أو الاستمتاع بألوانها. شعرت بالحزن



وقلت لأبي:

رد أبي:

حسناً... لدي فكرة،
ما رأيك أن تساعدني
بصنع مصباح زيتي يضيء
لنا الغرفة؟

يا ليتنا نضيء الغرفة:
لنتمكن من متابعة
القراءة!

حبل قطني 100%
ويفضل أن يكون سميكاً.

- أكيد!... تبدو فكرة رائعة.

بعد أن أصبحت المواد جاهزة:
هيا لنبدأ العمل...



أمسك الزجاجاة جيداً يا يحيى، وأنا
سأسكب زيت الزيتون أو خليط
الزيت فيها...
نعم هذا يكفي... لا نحتاج إلى أن
تمتلئ بالكامل.

زيت زيتون
وزيت نباتي
آخر



أعواد
ثقاب.



زجاجاة
لها غطاء



2 سأغطي الزجاجاة الآن.

2

نعم، لكن قبل أن تغطيها، عليك أن تفتح فتحة
في الغطاء؛ ليدخل منها الحبل القطني... هكذا...

3

الآن سأقفل الزجاجاة بإحكام.

4 أدخل الآن الحبل القطني عبر ثقب الغطاء، إلى
أن يلامس قعر الزجاجاة، وأبق جزءاً منه خارجاً من
الغطاء... انتظر حتى يتشرب الحبل الزيت،
بعدها سنشعل المصباح.

4




ها قد أنيرت الغرفة... ما أروع هذا المصباح!!

سأخبر أصدقائي عنه غداً؛ حتى تبقى
غرفهم منارة، ويستمتعوا بأوقاتهم.



ماذا تختار كيف تحب أن تسافر؟

نيكولاس شاربات بيبا جودهارت





كيف تقيم قصةً قرأتها

عنوان القصة:

موضوع القصة:

الشخصيات:

المقطع المفضل لدي في القصة عندما كان.....

تقييم القصة

غير جيدة



جيدة



رائعة



حاول الآن أن تقيم إحدى قصص هذا العدد أو عددٍ سابق.

مشاركة من أطفال

مشاركة من جودي - 9 سنوات - حمص

يا حمامة السلام حلقي في العلا

وافرشي بأغصان الزيتون المدى

حلقي حلقي واملاي الفضا

لألحان السلام مشتاقة أنا

وطني يحتضر ويئن الألم

أرواحنا مثقلة بالهموم والحزن

يا حمامة السلام حلقي في العلا

وافرشي بأغصان زيتونك المدى



زاهر - ٩ سنوات - داريا

منى - ١٤ سنة - داريا




سلام - ١٣ سنة - داريا



صديقنا زكزوك بدأ يدرس مادة العلوم، ويودُّ مشاركتنا بما يتعلمه من معارف.

هيا نتعرف على أعضاء جسمنا؛ بكتابة اسم العضو في مكانه الصحيح على جسم كريم:



أسماء أعضاء الجسم

رأس - وجه - الخد - ذقن - جبين - عظم - بطن -
شعر - جلد - جسد

نكت

الطفل: أمي هل تتذكرين الفائزة الثمينة التي طالما كنت قلقة حتى لا تنكسر.
الأم: نعم.
الطفل: لقد انتهى هذا القلق منذ لحظات؛ فلقد كُسرَت.

2

قالت المعلمة للتلميذ: اذكر لي خمسة أشياء فيها حليب.
التلميذ: زبدة - جبن - آيس كريم - وبقرتان.