

أحبائي... تذكروا أن الاهتمام
بصحتكم حق
من حقوقكم.

طيارة ورق

العدد الثالث والسبعون | 13 كانون الأول 2015

تسالي
15-16



قصة الفأر
فيرو

5



- 2 الأرنب الهصاب بالزكام
- 6 الشاطر يحيى
- 10 الأصدقاء الستة
- 12 الهمامي الصغير

السي تيم
13



تصدر طيارة ورق بالتعاون مع



www.tayarawarak.com
info@tayarawarak.com


شبكة حراس
لحماية ورعاية أطفال سورية



الأرنب

المصاب بالزكام

حكاية من التراث البورمي




- لا لا أريد القتال... أرجوك.
وهكذا سحب الأسد الأرنب إلى ساحة القتال ليصارعه ويثبت له أن القوة الجسدية تتغلب على قوة العقل.
عاد الأرنب بعد أن صارعه الأسد إلى مكانه وهو منهك القوى ومتعب جداً.
فتح كتابه مرة أخرى وقرأ منه بعض الصفحات، حتى استلهم فكرة يستطيع من خلالها التغلب على الأسد. وانطلق باحثاً عنه.

- أيها الأسد... يا ملك الغابة، انظر إلى هذه الصورة، إنها صورة لثياب الملوك والأقوياء، وأنت ملكنا فقررنا أن نصنع لك ثوباً يليق بك. ما رأيك؟
- هذا رائع... شكراً لكم.

حكم أسدٌ غابةً كبيرةً مليئةً بأنواع من الحيوانات المختلفة الأحجام والأشكال. وكانت جميع هذه الحيوانات تتعرض للأذى من قبله، فقد كان قوياً شرساً يستخدم قوته دائماً للقضاء أو استغلال الحيوانات؛ التي لا تملك أن تفعل شيئاً غير الخضوع وتلبية طلبات ملك الغابة.
في أحد الأيام مر الأسد بأرنبٍ جالسٍ على جذع شجرة يقرأ كتاباً، سأله الأسد:

- ما هذا الذي بيدك؟
- إنه كتاب.
- هل طعمه لذيذ؟
- لا. هو لا يؤكل. لكنه يشبعني.
- ماذا؟! كيف أرني... آه طعمه سيء، كيف يشبعك؟
- إنه لا يشبع معدتي بل عقلي، فالقراءة تزيدني قوة.
- هذا كلام سخيف!... المعدة الفارغة تضعف الجسد، وعندها لن تكون قوياً.
هيا تعال وقاتلني وسترى من هو الأقوى!.



حكايا الجد حكيم



مضى وقت ولم يؤذ أحداً من الحيوانات،
فأصبح ينادي كل حيوان ويطلب منه
الاقتراب من فمه ليخبره هل يشم رائحة
فمه، فإن أجاب الحيوان بأنه يشم رائحة
سيئة يقضم أنفه وإن أجاب أنه يشم رائحة
جميلة يقضم أنفه أيضاً لأنه كاذب فهو لم
يغسل فمه منذ أسابيع. حتى نادى الأرنب
وعندما طلب منه أن يخبره عن رائحة فمه
أجابه الأرنب:

- إني مصابٌ بالزكام ولا أستطيع شم
أي رائحة.
- اذهب من أمامي، وعندما تشفى تعال
إلي مباشرة.
انتشر السلام والأمان منذ ذلك اليوم بين
حيوانات الغابة، بفضل حكمة وقوة تفكير
الأرنب الذي ما زال مصاباً بالزكام كلما
سأل عنه الأسد المستلقي على ظهره.


وهكذا بدأ الأرنب وجميع الحيوانات
بصناعة ثوب لملك الغابة، وعند الانتهاء من
الثوب حضر الأسد.

- هذا هو الثوب والتاج و الحذاء، يسرنا
جداً أن تجربهم يا ملك الغابة.
- هذا جميل.

عندما بدأ بوضع التاج وقع أرضاً، وعندما
لبس ثوبه لم يستطع الوقوف إلا بمساعدة
الحيوانات أما الحذاء فكان مثل القيد على
قدميه، لم يستطع أن يسير به إلا بضع
خطوات. لماذا؟!.

لأن الأرنب الذكي صنع جميع هذه
الملابس من الفولاذ والرصاص فأصبحت
ثقيلة جداً، قيدت حركة الأسد ومنعته من
التجول بحرية.

حتى قرر أن يبقى مستلقياً على ظهره، فلم
يعد يحتمل السير بهذه الملابس. وعندما
استلقى على ظهره لم يقترب أحد لمساعدته،
وكان كالمريض مستلقياً طوال الوقت يطلب
الطعام فيحضر له ويأكل.



المحيط الصغير


الأشغال




رسوم: عمران

نحتاج إلى:

علبة بيض كرتونية فارغة - ألوان مائية - ورق ملون - صمغ/لاصق - صدف أو حلي.




2 - نقص أشكالاً ملونة من السمك والأعشاب البحرية كما في الشكل.



1 - نلون علبة البيض باللون الأزرق.



4 - نوزع الصدف أو الحلي داخل علبة البيض.



3 - نلصق الأسماك والأعشاب في أماكن مختلفة داخل العلبة. أو يمكن أن نضع قطعة صغيرة من اللاصق خلف كل سمكة لنتمكن من تحريكها من مكانها.

تذكروا:

إن استخدام المقص يحتاج لإشراف شخص كبير.

محيطنا الصغير أصبح جاهزاً، استمتع به وحرك السمك بداخله.

طيارة ورق

4


بخطوات بسيطة سنرسم
يرقة فراشة صغيرة.

2 نرسم خطوطاً منحنية
من أعلى وأسفل
الخطوط المستقيمة،
لنحصل على جسم
اليرقة الإسطواني كما
في الشكل.

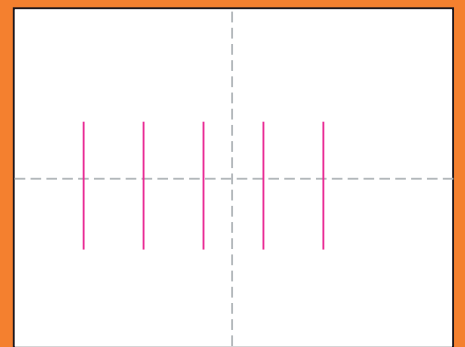
3 نكمل رسم الأشكال
الإسطوانية عند نهاية
جسم اليرقة بأحجام
أصغر، ونضيف الرأس
عند المقدمة.

4 نرسم العينين و الفم
ونرسم شعراً صغيراً
على جسم اليرقة.

5 أخيراً نضيف أقداماً
لليرقة الصغيرة.



1 نقسم الصفحة إلى خطين
وهميين متقاطعين،
ونرسم خمسة خطوط
مستقيمة كما في الشكل.



اليرقة الصغيرة جاهزة الآن.


ما رأيك أن تلونها وترسل لنا رسمتك
على البريد الإلكتروني:

info@tayarawarak.com

الشاطر يحيى

مرحبا يا أصدقاء..

أنا يحيى. أعيش مع أسرتي في بلدة صغيرة في ريف إدلب. تقع بلدتي في شمال سوريا، وتشتهر بسهولها الخضراء الواسعة، وطيبة أهلها وكرمهم. أحب المغامرات كثيراً، وأحاول مساعدة نفسي والآخرين بإيجاد الحلول للمشاكل، لهذا سماني أهل البلدة (الشاطر يحيى).



استيقظت باكراً ولبست ملابسي وعقدت ربطة حذائي بسرعة، وركضت خلف أبي لأذهب معه إلى السوق. لكن!... فجأة وقعت وتعثرت برباط حذائي.


آه أمي هذا مؤلم، أرجوك اربطي لي حذائي.

سأربطه لك الآن وعندما تعود سأعلمك كيف تربطه بنفسك.


عندما عدت إلى المنزل، وتناولت الغداء أخبرت أمي أنني جاهز لأتعلم ربط حذائي.

أحضر حذاءك، وإذا رغبت البسه ربما هكذا أسهل لتتعلم.







لديك ربطتان للحذاء، قم أولاً بوضعهما فوق بعضهما بشكل متقاطع هكذا. خذ الرباط الأعلى وضعه أسفل الرباط الثاني فتنشكّل عقدة شدها جيداً.



الآن جاء دور أذني الأرنب. اثن كل رباط على شكل أذن أرنب طويلة قليلاً. قاطع الأذنين مع بعضهما كما فعلت أول مرة.



أدخل أحد الأذنين أسفل الأخرى عبر الثقب الصغير بينهما، وشد الرباط جيداً.



وها قد عقدت ربطة حذائك.

هذا رائع يا أمي...

لكن عليّ التدرّب عليها أكثر حتى لا أنساها.



رحلة العودة

8

في العدد السابق: يبيع الصياد الطيور واحداً تلو الآخر، ولا يبقى من السرب إلا خمسة طيور، من بينها زفرق وحكمت. الفتاة التي ساعدت زفرقاً سابقاً، تشاهد الطيور في الأفق، فتقرر مساعدتها.



يكفي الآن، يا حكمت! لا بُدَّ أن نجد مخرجاً من هذه المصيبة!



ما يحصل لنا الآن أسوأ بكثير، لقد خسرنا حريتنا إلى الأبد.



ماذا تقول، يا حكمت؟! لو لم نهرب من المكان لقتلنا جميعنا!



كان من الخطأ أن نترك موطننا بخصاً عن الأمان.



ششش! أسمع صوتاً!



تباً لهذا المكان! تباً للحرب! تباً للبشر!



إذا تسنى لنا الخروج من هذا السجن، فسأعود إلى موطني. وسأنتظر الشجر حتى يورق من جديد، وأبني عشاً كبيراً على غصن عال، أستطيع منه أن أرى البستان كله.

وأنا أيضاً، سأعود معك! وسأختار شقاً في جُدع قوي، وأضع على باب منزلي حَبَّتِي بلوط، واحدة لأمي والثانية لأبي.



إنها تلك الفتاة! أنقذينا أنفُسنا!



يا وَيْلِي! قد تكون قطعة جائعة!



آي!



اهدني، أيها الطيور! لا أريد أن يستتبق ذلك الرجل قايي القلب!



قصة الفأر فيرو



بقلم: جيكار خورشيد
رسوم: نجلاء الداية

في بيته الجميل جلس **فيرو** الفأر الصغير يفكر بالخروج إلى العالم الكبير، ليرى بنفسه ما تحكيه له أمه عن عالم عجيب فيه مخلوقات غريبة. أوصته أمه بعدم الخروج من البيت لوجود أخطار كثيرة، لكن حب الاطلاع والاكتشاف جعله ذات يوم يفتح باب بيته ويخرج إلى عالم المفاجآت، عالم الغرابة والمغامرات.

لقد وجد **فيرو** مخلوقاً جميلاً له شاربان طويلان، وعينان تلمعان، وشعراً ناعماً كثيفاً يغطي كل جسمه، اقترب **فيرو** منه ونادى عليه قائلاً: يا صاحب الشاربين صباح الخير، أخبرني عن اسمك أنا **فيرو**!.

التفت القط الكبير إلى **فيرو** وقال: فأر صغير بذنب طويل يسلم علي، يا أهلاً ويا سهلاً بطعامي المفضل! رد **فيرو** باستغراب: هل أنت القط الذي يطارد الفئران و يأكلها!؟.

- نعم يا عزيزي والآن سأبرهن لك ما قلته في الحال.

يخاف **فيرو** ويركض مبتعداً والقط يطارده، يقفز **فيرو** إلى حضان أمه التي كانت تبحث عنه أمام البيت خائفاً طالباً مساعدتها، وبحركة سريعة تدخل الأم ابناً إلى داخل البيت وتحضنه وهي تقول: حمداً لله على سلامتك.

يجلس **فيرو** أمام أمه ويقول لها: لماذا القطط تكرهنا يا أمي؟.

- لأننا نمثل لها طبقاً شهياً عند العشاء.

- ولماذا لا تأكل الجبن مثلنا يا أمي؟.

- لأنها قطط ونحن فئران.

- إذا علميني يا أمي كيف أركض بسرعة أكبر وأناور،

حتى أتمكن من العودة سالماً إلى البيت. تضحك الأم وتقول **لغيرو**: بدأت تكبر يا عزيزي .





المحامي الصغير



حق الرعاية الصحية

أصدقائي كيف حالكم؟ كيف صحتكم؟
تعلموا أن:

الاهتمام بصحتكم ورعايتها هو حق
من حقوقكم.

و لا ننس واجبنا في الحفاظ على نظافة أجسادنا
لنتجنب الأمراض.
هذه بعض الخطوات للعناية بنظافة أجسادنا،
هل يمكنك أن تضيف خطوات أخرى؟




تذكروا!

في بعض الأحيان يكون الحصول على حقوقنا صعباً بسبب خطأ أو قسوة
بعض الناس، لكن علينا أن نعرف ما هي حقوقنا وكيف نحصل عليها
كي نتمكن من تحقيقها يوماً ما.

صديقكم المحامي ماهر

اسمي تيم




الرملُ الناعم بين يدي
وأنا أَلعبُ
أبني بيتاً وطريقَ غدِ
أبني ملعبُ
اسمي من ديوان العربِ
اسمي تيم
اثان نرفرف قال أبي
أنا والغيمُ
يا موج الشاطئِ يا أزرقِ
افرح وامرح
في الشاطئِ زغولُ صفقِ
وأتى يسبح.

الشاعر: سليمان العيسى

رسومات أصدقائنا



شهد هارون | دوما



سارة 10 سنوات | ريف دمشق

ماسة أبو شالة | الزبداني

تسالي
1

فكر



هل يمكنك أن تشكل خمسة مثلثات
من تسعة أعواد ثقاب فقط؟



لديك هذه الحروف الستة ، كم كلمة
يمكنك أن تستخرج منها؟



- صار
-
-
-
-

حزورة

كم شهراً في السنة
الميلادية يحوي 28
يوماً؟



متاهة

هل يمكنك مساعدة الأطفال للوصول إلى المتجات اللذيذة؟



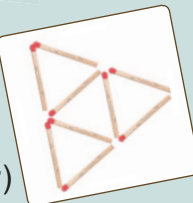
هل تعلم؟

إن فراشة مورفو الزرقاء هي نوع
من أنواع الفراشات ، تملك أجنحة
زرقاء زاهية. تنتشر في غابات
أمريكا الجنوبية ، وتستخدم لونها
المميز لإخافة الأعداء وذلك بتحريك
جناحيها بسرعة.



بعض الحلول:

- (٥٦ ١٣٣٥٦)
- (٥٣٠٠٠ - ٥٣ - ٥٣ - ٥٣)



البارقة
ورق
15



زكزوك يحاول معرفة أي السمكات من 2-10 ليس لها شبيهه في المجموعة رقم 1 هل بإمكانك مساعدته؟

