

أحبائنا... القناعة مفتاح للسعادة.

طيارة ورق

العدد الثالث والخمسون | 8 آذار 2015

صفحة
6

رحلتي في عالم القناعة

صفحة
5

أهتم
بنفلسي

صفحة
16

ساعد
زكزوك

صفحة
12

لسولن
وخضرا

صفحة
2

الصبي والقط

tayarawarak@gmail.com
www.tayarawarak.com



شبكة حراس
لحماية ورعاية أطفال سورية

الصبي والقط

إعداد نور الشام
رسوم فادية



يتوسط منزل كبير لعائلة ثرية أحد الشوارع الكبيرة في لندن، وفي هذا المنزل الكبير يعمل الصبي الظريف "دوك" مع والدته، فهما يغسلان الملابس والأطباق وينقلان الماء إلى البيت كل يوم، وغير ذلك من الأعمال المنزلية المتعبة. كان لدى دوك صديق حميم هو القط المشاكس "توم"، الذي يحوم حول دوك طوال اليوم، كيفما تحرك وأينما ذهب.

أما صاحب البيت الجميل الذي يعمل فيه دوك فهو تاجر ثري يعمل على نقل البضائع في البحر.

في أحد الأيام طلب صاحب البيت من دوك مرافقته في رحلة بحرية على باخرة كبيرة يساعده في تجارته ونقل البضائع من جزر أخرى. فكر دوك بالأمر كثيراً ووجد الفرصة سانحة لخوض تجربة متميزة، وجاء اليوم المحدد للرحلة وصعد الباخرة مع التاجر وهو سعيد مسرور، وطبعاً لم يفكر باصطحاب توم معه، لكن المفاجأة أنه وجدته على متن الباخرة مختبئاً بين الصناديق المتراسة فابتسم له موافقاً على اصطحابه معه.



لمعت عيون القط توم وأعجبه ما سمع وراح يستعرض عضلاته أمام دوك، وكأنه يريد أن يخوض تجربة التصدي للجرذان في الجزيرة، فتجراً دوك حينها وقال: - إن صديقي توم قادر على تخليصكم من كل الجرذان فاسمحوا له بالمحاولة.

وبالفعل بدأت حرب ضروس بين القط توم والجرذان ذات العدد الكبير، انتهت بفوز توم بعد أن استطاع التخلص من كبيرهم. واستلم دوك بعدها مبالغ مالية كبيرة إضافة إلى الكنوز والأحجار الكريمة، وأغدق على توم كل ما يحب من الطعام الشهى وصار ينفق أيضاً على القطط الأخرى. وعندما علم الناس في المدينة بعد عودتهما بقصتهما وتعاونهما، عبروا عن إعجابهم بالثنائي الشجاع المتفاهم. واقترن اسم دوك بتوم منذ ذلك اليوم ليكون عنواناً للشجاعة والتعاون.

حكايا الجد حكيم
حكاية من التراث الإنكليزي



استغرقت الرحلة البحرية وقتاً طويلاً، ووصلوا أخيراً لأحد الموانئ ليلاً، و رست السفينة على ميناء الجزيرة بسلام، ورحّب زعيم الجزيرة بربان الباخرة والملاحين ودعاهم لحفل عشاء فاخر. كان الجميع سعداء يغنون ويأكلون، ولكن فرحتهم لم تتم، فقد أفسد عليهم فرحهم وعشاءهم هجوم مجموعة كبيرة من الجرذان الجائعة التي بدأت تنهش الطعام بشراسة، ولم يستطع أحد إيقافها أو إبعادها. وعمّ المكان الهدوء والخيبة، وقص زعيم الجزيرة على الجميع مشكلة الجزيرة في هجوم الجرذان المتكرر على مواردهم وأنهم لم يتمكنوا من إيجاد حل لها، ثم أعلن أنه سيهب نصف ثروته لمن ينقذهم مما هم فيه.



الأشغال النحلة الطنانة

رسوم عمران



ورق - ورق شفاف - لاصق
قطعة خشبية - مسمار - سلك لولبي.

نحتاج إلى :

الطريقة :

1

نثني ورقة من منتصفها ونرسم عليها نصف شكل
بيضوي، أي نصف جسم النحلة.



2

نقص نصف الشكل فتتشكل لدينا جسم نحلة
كاملة، نحدد عليه الرأس والجسم ونلونه.




3

نقص جناحي النحلة من الورق الشفاف ونلصقهما على جسم النحلة.
نحضر السلك اللولبي ونلصقه أو نثبتته أسفل جسم النحلة.

4

نثبت على قطعة خشبية مسماراً ونقوم بإدخال السلك في
المسمار، وهنا تبدأ النحلة بالحركة والاهتزاز.



أصبحت الآن النحلة الطنانة المهتزة جاهزة، وها هي تتحرك.

تثبيت المسار على قطعة خشبية والمقص
يحتاج إلى إشراف شخص كبير.

انتبه!



أهتم بنفسي

أما علا، فتناول قطعة خضار أو
فاكهة كوجبة خفيفة!

فرح تحب تناول الشيبس
والسكاكر كوجبات خفيفة

تستيقظ فرح
بصعوبة كل
صباح.

تستيقظ علا باكراً
بنشاط وحيوية!

تتمتع علا بذاكرة
واستيعاب ممتازين!

تتعب فرح بسرعة
من الدراسة!

عندما تتسابق علا وفرح،
تفوز علا دائماً في السباق.

لأنني أقوى جسمي
بالفيتامينات والمعادن
الموجودة في الخضار
والفواكه.

حسناً حسناً.
سأستبدل كيس
الشيبس بتفاحة!

رحلتي في عالم القناعة

بقلم نور الشام


فرحت بذلك وشربت العسل ولم أدر أن في الأمر سرّاً إلا بعدما شعرت بحجمي يتقلص تدريجياً حتى غدوت بحجم النحلة التي نادى باقي أصدقائها وحملنني وطرن بي لخليتهن وسط تدمير مني واستنكار.

وصلت للخلية وأدخلوني لغرفهن، وصرن يشرحن لي كيف يصنعن غرفهن المتناسقة المنتظمة، وأنا أنظر بذهول دون أن أنبس ببنت شفة، ورأيت الكل يعيش بسعادة ونشاط رغم تشابه الغرف المسدسة وبساطتها، ووصلت أخيراً لغرفة الملكة التي ألفت علي التحية ثم قالت:

- نحن آسفات على إحضارك بهذه الطريقة المزعجة، لكن تدميرك الدائم أجبرنا على ذلك، فوضعنا لك في العسل مركباً عجيّباً سيزول أثره بعد أن نطلق الحكم عليك.

كل يوم يناديني أبي لأعونه بسقاية زهور حديقة البيت المتواضعة، وكنت بدوري لا أمل من التذمر وفوقها أقول بغضب:
- متى سيصبح لدينا بيت كبير كأصدقائي؟ متى؟
ويمطرنني والذي بعبارات الحمد والرضا.

في أحد الأيام جلست لأدرس مادة العلوم المحببة في غرفتي الصغيرة التي تتسع بالكاد لسريري وكتبي، فتحت الكتاب فإذا بنحلة تطير من داخله باتجاه فمي، دعنتي لتذوق عسلها اللذيذ،



- حححك!! حكم ماذا وهل أنا متهم أو جان؟
ماذا فعلت؟.

- لطالما تدمرت من حجم بيتك وبساطته،
مزعجاً بذلك والدك الذي يكد ويتعب لراحتك
ومعيشتك، وستعرف اليوم ماذا يعني أن تعيش
في بيت أصغر من بيتك، بالإضافة إلى العمل
الشاق المتواصل، لعكّ تسقي أزهار حديقتك
بعدها بحب، فنصنع نحن العسل لكم بحب أكبر.
هيا خذوه وأروه غرفته المظلمة وليعمل بنقل
العسل للمخازن ليل نهار بلا راحة، وسنقوم
بلسعك بعد أن تعود لحجمك الطبيعي حتى
يذكرك مكان الإبرة بسبب وجود أثرها على
جسمك المثقل بهوم واهية
جاءت من قلة قناعتك ورضاك.

وبدأت أصرخ:

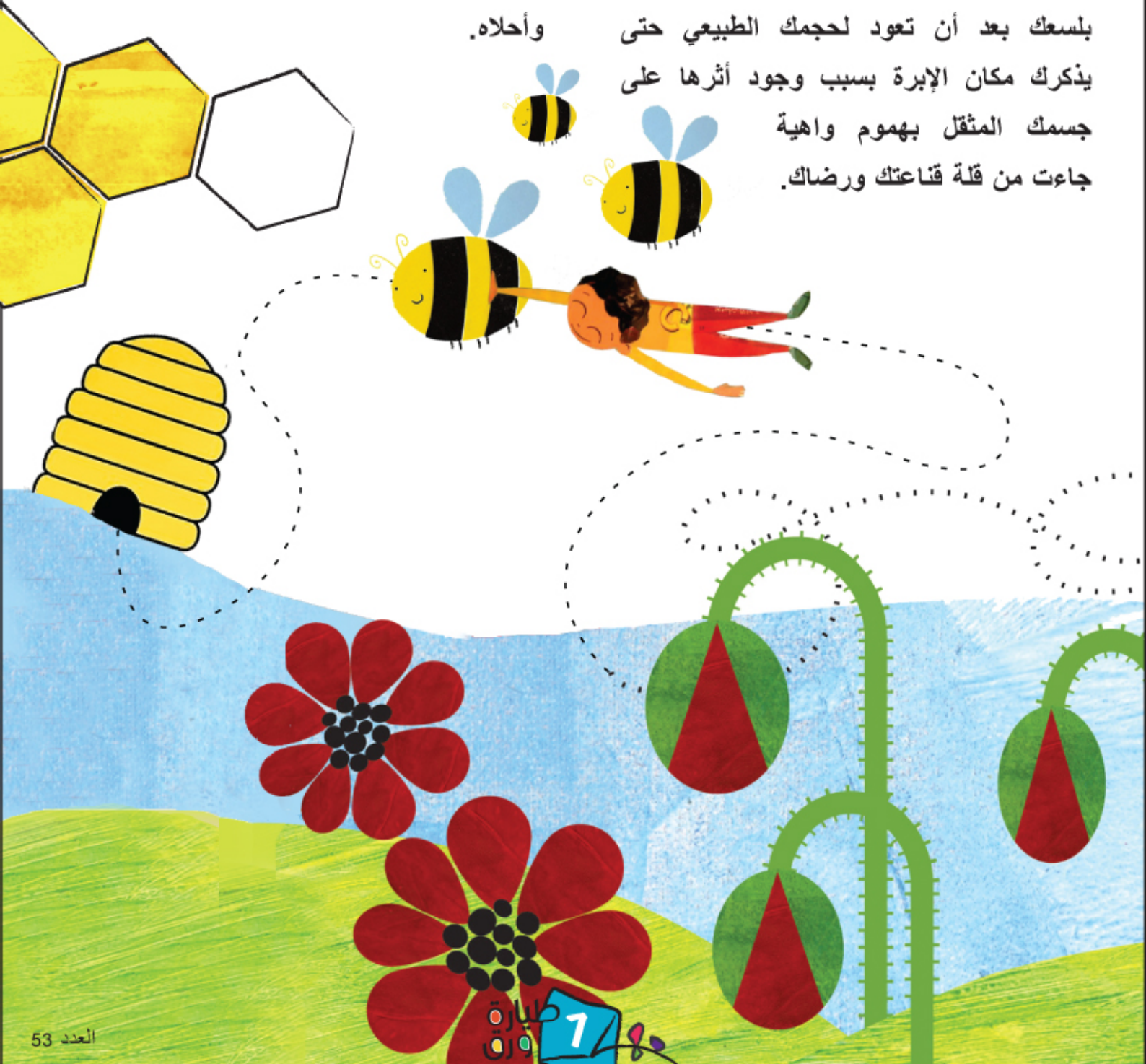
- لااااا أرجوكم، لن أكررها.

واستفقت على يد أبي وهي تربت على كتفي
وهو يقول:

- مابك يا حسام؟ ماذا دهاك؟ أكل هذا يفعله بك
درس علوم؟ قم واغسل وجهك.

حمدت الله أنه مجرد حلم، وطففت ببصري في
غرفتي وبيتي. وقلت لوالدي:

- ماأجمل دفء بيتنا، والمكان الذي نعيش
فيه بمحبة يجعله في عيوننا أوسع مكان
وأحلاه.



مجتمعنا الشمسية

أهلاً بكم يا أصدقائي. تعرفنا في المرة الماضية على طبقات الأرض، واليوم نستكشف القارات والمحيطات.



تشكل اليابسة 29% فقط من سطح كوكب الأرض، بينما تشكل المياه 71% من سطح الأرض الخارجي.



بينما تشكل المحيطات معظم الماء على سطح الأرض، وهي: "المحيط الهادئ" وهو أكبر المحيطات، و"المحيط الأطلسي"، و"المحيط الهندي"، و"المحيط المتجمد الشمالي"، و"المحيط المتجمد الجنوبي".

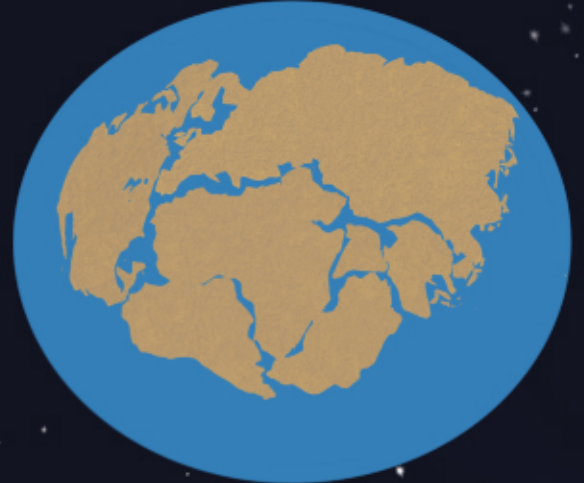
تتألف اليابسة من كتل كبيرة من الأرض تدعى "القارات" وتوجد 7 قارات هي: "آسيا" وهي أكبر القارات، و"أوروبا"، و"إفريقيا"، و"أمريكا الشمالية"، و"أمريكا الجنوبية"، و"أستراليا" و"القارة المتجمدة الجنوبية".



كانت القارات في قديم الزمان كلها متقاربة مع بعضها، ثم خلال ملايين السنين كانت تتباعد عن بعضها، حتى صارت بشكلها الحالي.



قبل 180 مليون سنة



قبل 250 مليون سنة



قبل 60 مليون سنة



قبل 100 مليون سنة



القارات الآن

في لقائنا القادم، سنستكشف جارتنا الصغيرة "القمر".

إلى اللقاء.



الحطاب والشجرة الناطقة

بقلم و رسوم ياسر 9 سنوات

كان في قديم الزمان حطاب فقير يذهب كل يوم إلى الغابة، يقطع الأشجار ويبيع حطبها كي يحضر الطعام لعائلته.



وفي ذات يوم ذهب إلى الغابة وبدأ يقطع الأشجار. ضرب فأسه على شجرة فسمع صوتاً: - لا. أرجوك لا تقطعني.



استغرب ولم يعرف من أين الصوت. ضرب مرة أخرى فقالت له: أنا الشجرة الناطقة لا تقطعني. فقال لها: أريد أن أبيع حطبك كي أحضر الطعام لعائلتي.



قالت له: اقطع عصاً مني.
فقال لها: ماذا أفعل بعصا واحدة؟!
قالت له: خذ العصا واذهب بها إلى
بيتك وتمنى ما تريد أن تأكل
واضرب بالعصا على المائدة فتأتيتك
بما طلبت.
ذهب الحطاب إلى بيته وفعل كما
طلبت منه الشجرة، فامتلأت المائدة
بالطعام وأكل هو وعائلته.



ذهب في اليوم التالي يشكر
الشجرة وأصبح يعتني بها
ويسقيها كلما ذهب إلى الغابة.



ملخص ما نشر :
تذهب سوسن وخضرا إلى المرج للاحتفال بفصل الخريف والتقاط الصور. تتعرف خضرا على آلة التصوير وعلى الصور التذكارية كطريقة للاحتفاظ بالذكريات الجميلة.







لاتا 10 سنة - الزيداني



أيمن 8 سنوات - دوما

رسومات أصدقائنا



ماسة 10 سنوات - الزيداني



تسالي

١


ما هو الرقم الذي ينبغي أن يحل مكان إشارة الاستفهام، تماشياً مع العددين الأوسطين العلوي والسفلي؟

٣٠	٥	٦
٤٢	؟	٧
٥٦	٧	٨

ما رأيكم أن تساعد الفأر في الوصول إلى قطعة الجبن؟



٦.



م ا ر ن س ة

لديك هذه الحروف الستة، كم كلمة يمكنك أن تستخرج منها؟

— منارة —
— —
— —

هل تعلم؟

أن هناك نباتاً يدعى نبات خناق الذباب، يتألف من ورقتين في كل ورقة توجد عدة شعيرات على شكل إبر أو أشواك. تنطبق هاتان الورقتان على بعضهما بمجرد ملامسة حشرة للشعيرات الموجودة عليها، فتحكم القبضة على الحشرة وتبدأ عملية الهضم.

بعض الحلول

١ : الخواص

كسم - كسم - كسم
نار - نار - نار



يتعلم زكوك أسماء الأصوات فصوت الإبل
يدعى رغاء، وصوت الحصان صهيل.
هل يمكنك مساعدة زكوك في وصل كل صورة
بصوتها الصحيح؟



طنين

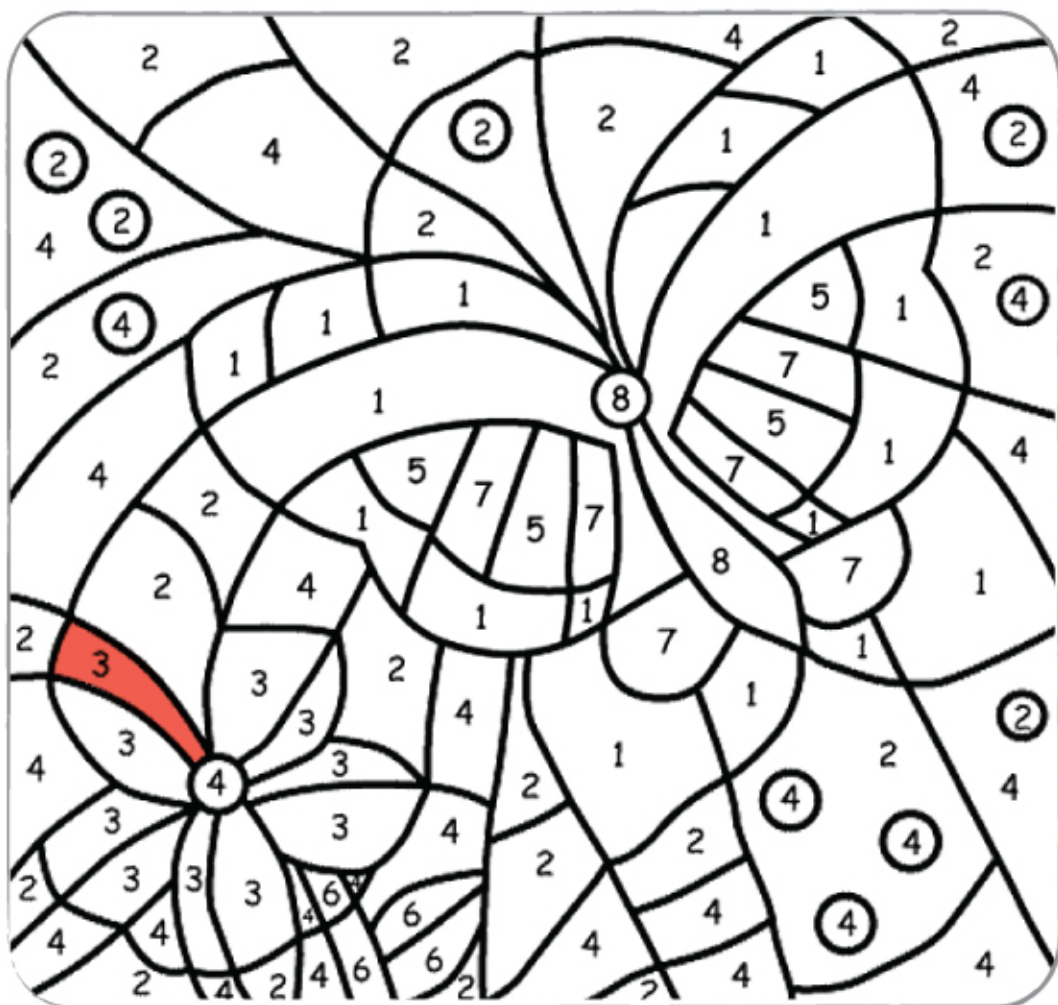
هدهدة

صرير

ثغاء

هديل

(تسالي: ١٦ ورق - ١٦ ورق - ١٦ ورق - ١٦ ورق - ١٦ ورق - ١٦ ورق - ١٦ ورق - ١٦ ورق)



نلون معاً

في هذه الصورة
قم بتلوين الأرقام
المتشابهة بنفس
اللون مثلاً الرقم ٣
باللون الأحمر