

أحباءنا الصغار... سنَعِدُ أنفسنا أن  
نبتعد عن السخرية والتهمك وكل ما  
يؤدي مشاعر الآخرين.

# طيارة ورق

العدد الثالث والأربعون | 19 تشرين الأول 2014



الطير ذو الجناح  
المكسور

6



7

ماذا أفعل إذا أزعجني  
أو أساء لي الآخرون؟



الغراب  
وصغار  
الواق واق  
2



الأشغال  
4



خربشات  
مرحة  
5



النجم  
10

تصدر طيارة ورق بالتعاون مع

tayarawarak@gmail.com  
<https://www.facebook.com/tayarawarakmag>



شبكة حراس  
لحماية ورعاية أطفال سورية



# الغراب

## وصغار الواق واق

حكاية من تراث بورما

إعداد: نور الشام

وفي أحد الأيام زار الطبيب غراباً يصطحب  
بومة تبكي وتئن ألماً، وأخذ الغراب يشرح  
للطبيب مشكلتها قائلاً:  
- لما سمعتها تتأوه سألتها عن السبب،  
فأجابتنني بأن أحد الأولاد ضربها بكرة طينية  
كبيرة وأصاب ذيلها. فهلاً تكرمتم ووصفت  
لها دواءً يخفف ألمها؟

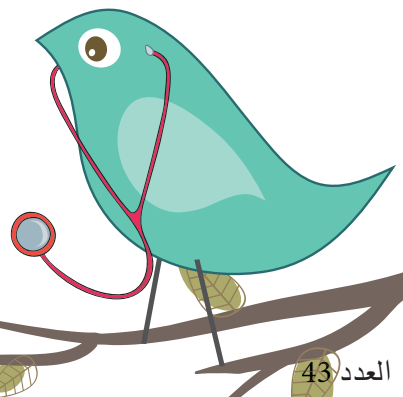
عابن الطبيب ذيل البومة وانتبه أن الكرة  
الطينية لا زالت عالقة بين الريش وقبل أن  
يصف الدواء نادته زوجته وقالت له هامة:

- انتبه يا زوجي فالبومة قد تكون لثيمة  
كعادتها ولا تدفع شيئاً مقابل العلاج. طمأنها  
زوجها الطبيب وقال: - لا عليك فهذه المرة  
كفلها الغراب الذي يصحبها، ووعد أن يدفع  
عنها الأجر إن لم تفعل. كما أنني لا أستطيع  
ردّ أي مريض يأتيني فاطمئني ولا تقلقي.  
لم تقتنع زوجته بذلك، إلا انها أثرت الصمت  
ورؤية النتائج بنفسها.

في فصل الربيع تنهك الطيور ببناء  
أعشاشها استعداداً لحضانة البيض والعناية  
به، هذا العمل شاق ومتعب للغاية لكن  
الطيور كانت تسارع لاستقبال فراخها  
بمحبة ولهفة، إلا طائراً واحداً، كان لا  
يكثرث ببناء العش وحضانة البيض كان  
اسمه طير (الواق واق).

هذا الطائر يقضي وقته بالنوم، ثم يقوم  
بدسّ بيضه في أعشاش الغربان التي  
تحتضنها وترعاها وهي تظن أنها فراخها.

لكسل هذا الطائر قصة تناقلتها الطيور  
وعرفتها، فقديمًا كان أحد طيور الواق واق  
يداوي كل الطيور المريضة ويصف لهم  
الدواء اللازم، إلى أن ذاع صيته وصار  
يقصده جميع الطيور من  
كل حدب وصوب.





انتظر الطبيب صدور الحكم العادل، و حار  
القاضي وفكر بحلّ يرضي الطرفين . فقال  
بعد طول تأمل :

– بما أنك كفيل البومة، عليك أن تدفع  
للطبيب الواق واق أجوره كاملة، وبما أنك  
لا تملك ما تدفعه عليك أن تعمل لديه بدل  
ذلك .

وافق الجميع ومن يومها توجب على  
الغراب أمر رعاية صغار الواق واق كل  
يوم منذ شروق الشمس حتى المغيب . وبذلك  
اعتاد الواق واق على الكسل، طالما أن  
هناك من يعتني ببيضه وصغاره .

ومن يومها والغراب ينتظر قدوم البومة  
بفارغ الصبر، ليحاسبها على هروبها كونها  
لم تكن أهلاً ومحلاً للثقة . أما البومة فقد نالت  
جزاءها ولم تعد تخرج إلا في الليل .

عاد الطبيب للبومة ووصف لها الماء علاجاً،  
فأرت أنه علاج غريب وسخرت منه، لكنها  
أحبت أن تجربه بتشجيع من الغراب علّه  
يأتي بنتيجة مرضية .

راحت البومة تقضي وقتها في وضع ذيلها  
ببركة صغيرة، وبالفعل تحسّن جرحها  
وشفيت وعادت تزهو في الفضاء بسعادة  
وكأن شيئاً لم يكن، فقد ذابت الكرة الطينية  
العالقة بالذيل وتلاشى الألم .


وبعد أيام زار الطبيب البومة واطمأن على  
حالتها وطالبها بأجره، لكنها أجابته بلؤم:  
– إن ماء البركة هو من شفاني ولست أنت  
فلم أعطيك أجراً؟ وطارت بعيداً في الأفق،  
ولم تترك لها أي أثر يذكر من يومها .  
فأرسل الطبيب وزوجته في طلب الغراب  
يطالبانه بالأجر بدل البومة حسب الاتفاق .  
حار الغراب في أمره، ولم يكن يملك شيئاً  
يدفعه للطبيب .

اضطر الطبيب لرفع شكايته للنسر القاضي،  
الذي جمع الطيور وبدأ يسأل عن تفاصيل  
القصة، وسمح للغراب بالتكلم فقال:

– أنا لا أملك شيئاً أدفعه ياسيدي . وكل ذنبي  
أني وثقت بالبومة التي لا أعرفها، وحرزنت  
لألمها، فكفلتها وخذلنتني .







## الخريف



تتساقط أوراق بعض الأشجار في فصل الخريف حفاظاً على الطاقة والماء في الشجرة وتجنب جفافها. أما ألوان الأوراق فتتحول قبل سقوطها إلى اللون البني أو البرتقالي أو الأصفر أو الأحمر فكلها ألوان متدرجة تعبر عن الخريف.

تعالوا نصنع معاً شجرة في فصل الخريف تتساقط أوراقها، سنحتاج إلى:

1 - ورق بني، أو كيس ورقي بني اللون.

2 - محارم ملونة أو أوراق ملونة (بني - برتقالي - أصفر).

3 - مقص ولاصق.

■ نقوم بقص الورق البني إلى أربعة أقسام طولية، ثم نقوم بلف كل قسم حول نفسه بإحكام.







■ نجمع الأقسام الأربعة الملفوفة مع بعضها، بلفها جميعاً من الأسفل لتشكل جذع الشجرة.

■ نحاول أن نبعد الأطراف من الأعلى عن بعضها لتشكل غصون الشجرة.

■ يمكننا الآن أن نلصق جذع الشجرة على ورقة، ثم نقطع الورق الملون إلى قطع صغيرة شبيهة بأوراق الشجر ونوزعها بين الأغصان.

■ ولا ننسى أن نترك بعضاً منها أسفل الشجرة لتعبر عن لوحة الخريف.





# الطير ذو الجناح المكسور

بقلم أحمد بنسعيد

وأصْبَحَ أولئك الذين كانوا يتهمون  
ويَسْخَرُونَ مِنْهُ في يوم مَضَى، يأتون عنده  
اليومَ مُعْتَذِرِينَ نَادِمِينَ عَمَّا بَدَرَ مِنْهُمْ مِنْ  
سوءِ تصرّفٍ تجاهه، فيُسامحهم ويداوي  
أمراضَ أجنحتهم، ولو لم يفعل ذلك لعانوا  
مِنْ أمراضهم وعاهاتهم في حياتهم كلها.

ومن خلال عمله المتواصل، واجتهاده  
الكبير جمع الطائر أموالاً كثيرة جداً، بنى  
بها مستشفيات للطيور، ومدارس، ودوراً  
للإيتام، وكان كلما بنى مستشفى جديداً أو  
مدرسة أو داراً للإيتام أمر أن يُكتب فوق  
بنائها لافتة بالخط العريض تحمل جملة:

«مستشفى الطائر ذي الجناح المكسور»

«مدرسة الطائر ذي الجناح المكسور»

«دار إيتام الطائر ذي الجناح المكسور»

كانت الطيورُ في كامل قُوّتها وجمالها تُحلق  
عالياً في السماء، وتتهكّم على طائر ضعيفٍ  
يُحاول التحليق ولكنه يقع على الأرض  
في كلّ مرّة يُحاول فيها التحليق؛ لأنّ أحدَ  
جناحيه كان مكسوراً كسراً بالغاً...

- انظروا إلى الطائر ذي الجناح المكسور،  
إن منظره مُضحك جداً!... هاهاها...

- إنه يُحلق مثل فرخ صغير لا زال يتعلم  
الطيران!!... هاهاها...

حاولَ الطائرُ الطيرانَ وحاولَ وحاولَ في  
غير كلل ولا ملل، وحين يئس من ذلك،  
قرّر أن يرحل إلى الجبال البعيدة ليدرس  
في مدارس الطيور عن كيفية الطيران،  
وعوائقه، وأنواع أجنحة الطيور،  
وكسورها، وعيوبها..

ودّع والديه الحنونين، وانطلق يتعلم  
ويدرس... حتى أصبح أوّل وأشهر  
طبيب عند الطيور كلها..





4

سأدعي أنني أصم  
لا أسمع وأكرر كلاماً  
مضحكاً: ماذا قلت؟  
هل قلت ماء؟



!

1 سأنظر في عين  
من يزعجني وأقول له  
بحزم: توقف عن هذا  
القول فهذا يزعجني،  
لا تكرره.

2

أخبر المدرس أو أي  
شخص من القائمين  
على رعايتي.

5

سأشارك مشاعري  
مع أحد أصدقائي.



3

سأجعل نفسي كتمثال  
لا أتحرك ولا أسمع ولا  
أبصر وكأن شيئاً لم  
يحدث.

هل لديك طريقة أخرى لرد الإساءة؟



طيارة ورق

7



# مغامرات سوسن وحصرا

4

ملخص ما نشر :  
 أثناء زيارة ربيع لسوسن يدور حوارٌ بينهما، ومن خلاله عرفت حصرا معنى الطموح. واكتشفت بمساعدة سوسن أن لديها طموحاً مثل الآخرين! وتطمح للذهاب إلى قارة إفريقيا لتتعرف إلى السحالي التي تعيش هناك.



سوسن وأمها تبدوان سعيدتين!  
 سوسن وأمها تبدوان سعيدتين!

كم أصبح شعرك طويلاً وجميلاً، يا سوسن!

إنه يشبه شعرك كثيراً، يا أمي!



لا تحزني، فهذا أمر طبيعي! إنه شأننا نحن السحالي.



أنا لم يكن لدي أم يوماً لتعتني بي!

حقاً؟ أنا متأسفة لسماع ذلك، يا حصرا!



ما الأمر، يا حصرا؟ تبدين مهمومة!



وضعت أمي بيضها، وبقية تلاميذه إلى أن فقس وخرجنا نحن الفراخ، ثم تركتنا، إخواني وأنا، ليضحي كل منا في طريق.

وداعاً!

رأيت سحلية تختبئ بين الأوراق! فلتمسك بها!

يا للهول! النجدة!



أُفّ! أكادُ أموتُ مِنَ الحَرِّ!

أتدركُ كم كانَ العالمُ كبيراً، ومليئاً بالمخاطر! لم يكنْ سهلاً أنْ أعيشَ بمُفردي، لكنني تعلّمتُ كيف أنجو مِنَ المتاعِبِ، وأنْ أعتَمِدَ على نَفْسِي.

أعتقدُ أنْ لكلِّ كائنٍ حيٍّ قوَّتُهُ الخاصَّةَ، وحاجتِهِ الخاصَّةَ. وأنا أحتاجُ أُمِّي لأنَّها تغمُرني بالحبِّ والرعايَةِ.

أنتِ رائِعَةٌ وقويَّةٌ، يا حَضرًا! أمّا أنا فلا أكادُ أستطيعُ الذهابَ والعودةَ مِنَ المدرسةِ بمُفردي.

جميعُ المخلوقاتِ تحتاجُ إلى الحبِّ والحنانِ. صحيحٌ أنني لم أعرفِ أُمِّي، لكن لديَّ صديقةٌ رائِعَةٌ تحبُّني وترعاني!

أنتِ قويَّةٌ أيضاً! أنا لا أستطيعُ تحريكَ حَقِيبةِ الكُتُبِ التي تخمليها إلى المَدْرَسَةِ كلَّ يومٍ!

أنا سعيدةٌ لأننا صديقتانِ، يا حَضرًا!

وأنا أيضاً، يا سوسن!



# النجم

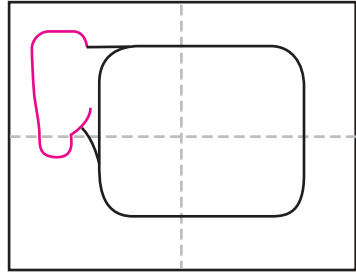
المع المع كالأقمار  
حلو نجمي كالأزهار

عال عال فوق الناس  
المع المع كالألماس

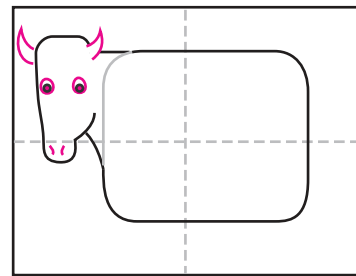
المع المع كالأقمار  
حلو نجمي كالأزهار



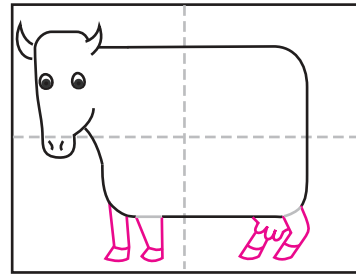
بخطوات بسيطة سنرسم بقرة كبيرة.



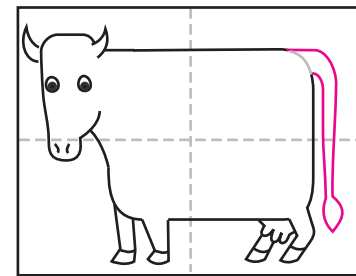
**3** نرسم رأس البقرة بين الخطين الصغيرين، بحيث يكون شبيهاً بالمستطيل كما في الشكل.



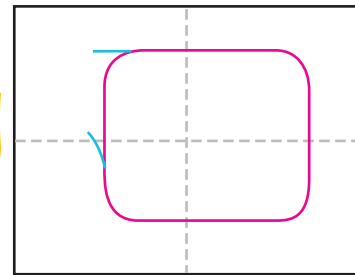

**4** نرسم العيون والأنف وقرون البقرة.



**5** نرسم أربعة أقدام من الأسفل كما في الشكل.



**6** لا ننسى أن نضيف الذيل في النهاية.



**1** نقسم الورقة إلى خطين وهميين متقاطعين. ونرسم مربعاً منحنياً الزوايا كما في الشكل.

**2** نضيف خطين صغيرين كما في الشكل ليمثلا رقبة البقرة.

إذا انتهيت من رسم البقرة الكبيرة ولونتها يسعدنا أن ترسلها لنا على البريد الإلكتروني التالي:

tayarawarak@gmail.com

# الاستقبال غير اللائق

كنا ننتظر من معلمنا ردة فعل غاضبة أو منزعجة إزاء ما فعلناه لحظة دخوله، لكن هدوءه فاجأنا فهدأت أصواتنا، ورحنا نراقبه مندهشين، ألم يزعجه شغبنا؟! ألن يغادر؟ ألن يوبخنا؟ تركنا في حيرتنا لحظات يرتب خلالها أوراقه ويضع كتبه على الطاولة، ثم قال: السلام عليكم..

أجبنا بصوت خافت: وعليكم السلام.. قالها وتمشى على المنصة وكأنه ينتظر منا أن نعاود الضجيج، شعر بشر بالغضب لأن خطته فشلت، ووقف قائلاً: يا أستاذ..

- ماذا تريد؟

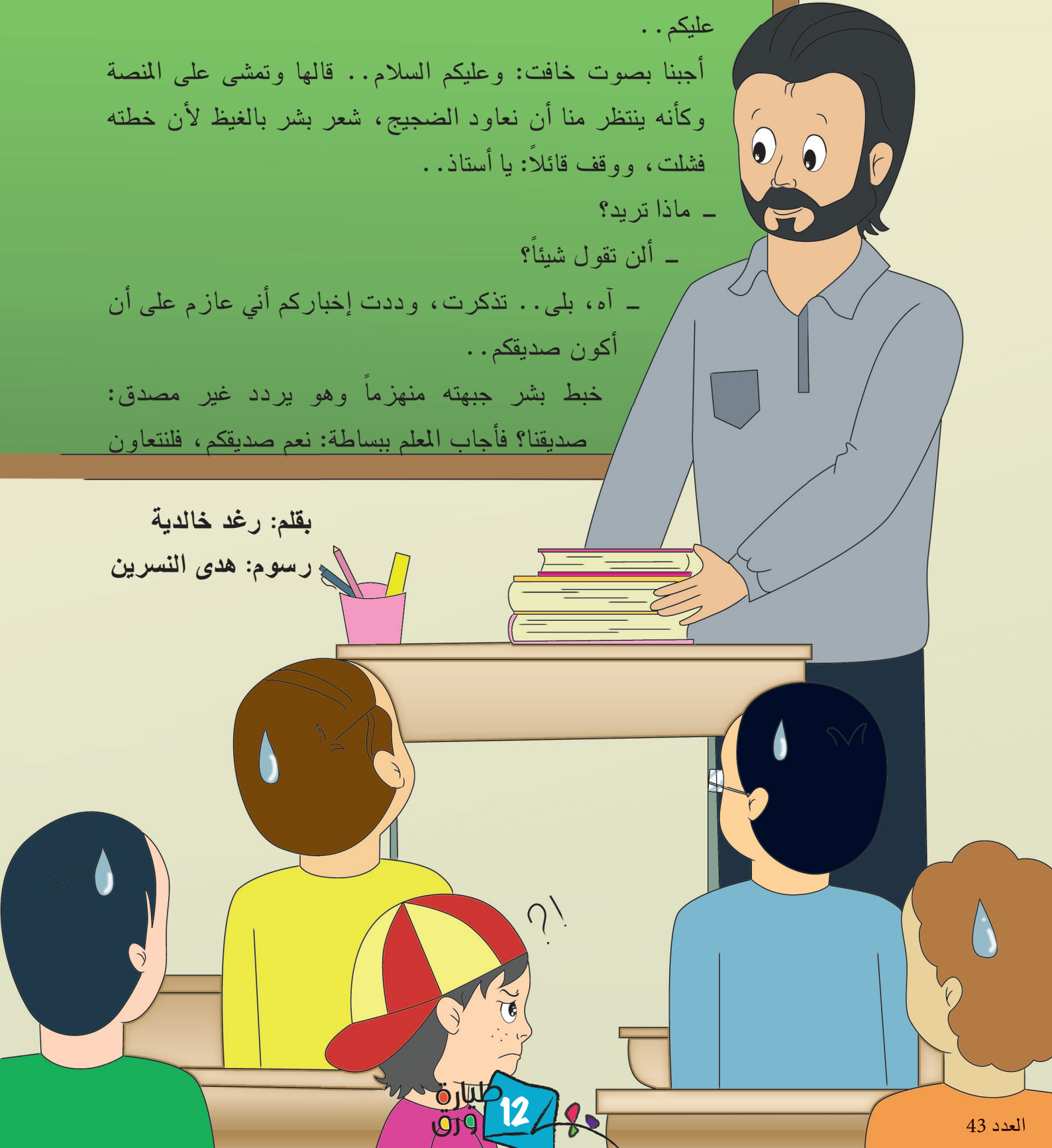
- ألن تقول شيئاً؟

- آه، بلى.. تذكرت، وددت إخباركم أنني عازم على أن أكون صديقكم..

خطب بشر جبهته منهزماً وهو يردد غير مصدق: صديقنا؟ فأجاب المعلم ببساطة: نعم صديقكم، فلنتعاون

بقلم: رغد خالدية

رسوم: هدى النسرين





أجاب رزين بـ «لا» بينما بشر يرمقه غير مبالٍ ويتمتم: من هؤلاء الأطفال؟ على من تعرفت يا رزين من وراء ظهرنا؟ أسكتته بنقرة خفيفة على كتفه وقلت: ألم تفهم بعد؟ هؤلاء نحن يا فهم!

لحنا المدرس لكنه تابع حديثه: أطفالي الأعزاء، هذه المشكلة تشبه ما حدث اليوم، فكيف إن كان الضيف ليس ضيفاً فقط.. بل معلماً؟ هذه المرة الأولى التي أزورك فيها، تمنيت أن أرى ابتساماتكم تزين وجوهكم الجميلة، فأنا أتفاءل لرؤيتها، أدري أنكم أطفال طيبون، وأنكم تعلمتم احترام الكبار خاصة المعلمين الذين يجتهدون من أجلكم بالكثير، معلمتكم سافرت في عمل، وأنتم تريدون لها كل الخير، فلم هذا الشغب؟

أطرقنا جميعاً نفكر في حل لهذه المشكلة، فكيف لنا أن نجمل صورتنا في عين أستاذنا الذي استقبلناه استقبالاً كهذا؟

يتبع ..

معاً لنكسب معلومات تفيدنا وخبرة وتجارب تعيننا في الحياة، نظرنا إليه وذهولنا يرتسم على ملامحنا حتى إني تساءلت: عفواً.. هل أنت حقاً أستاذ صفنا الجديد؟ هز رأسه واثقاً وقال: بالطبع، ولدي مشكلة يجب أن أعرضها عليكم علّكم تفيدونني بحل لها. هنا وقفت ثانية متصدراً أصدقائي وقلت بصوت جهوري: نحن لها يا أستاذ، حلالون لكل المشاكل، أخبرنا لنساعدك بما نستطيع.

- حسن، لنر، ما رأيكم أن يزورك ضيف فتعسوا في وجهه وتطردوه؟ لقد فعل أطفال أعرفهم هذه الفعلة، وأزعجوا ضيوفهم كثيراً، كما أنهم أثاروا الضجيج وتشاغلوا بأعمال عديدة ليوصلوا رسالة خاطئة عن أنفسهم..

اكتست وجوهنا حمرة الحياء، لم يعد أحدنا يدري ما يقول، الأستاذ يقصدنا بلا شك، لم ينفذنا سوى رزين حين صاح قائلاً: نحن نعرف مقصدك جيداً يا أستاذ، لقد نصحت هؤلاء الأطفال مراراً، لكنهم أصروا على فعلتهم لأنهم كانوا متضايقين من أمر ما..

- وهل ضيقنا وظروفنا الصعبة تبرر إساءتنا للآخرين؟



# رسومات أصدقائنا

..



رزان / داريا / 9 سنوات



سليم  
11 سنة

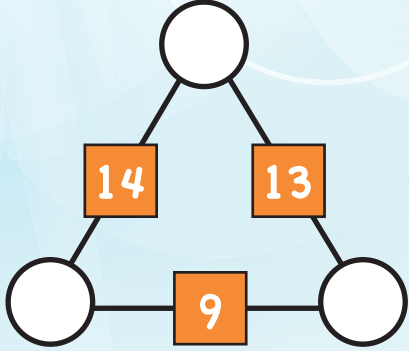


ميناس و معاذ  
داريا






الرقم الموجود في المربع  
يساوي مجموع الأرقام في  
الدوائر المحيطة به .  
هل يمكنك معرفة حلها؟



لديك هذه الحروف الستة،  
كم كلمة يمكنك أن تستخرج منها؟

- مرة -  
- -  
- -  
- -  
- -  
- -

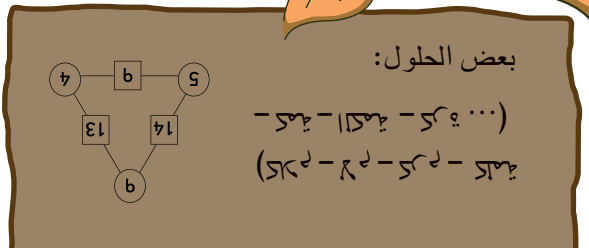


ساعد النحلة لتصل  
إلى مخزن العسل .




هل تعلم؟

- أكبر البيض حجماً هو بيض النعام
- يغطي سطح اللسان حوالي 3000 خلية تدعى براعم الذوق، تُعلمنا بطعم ما نتذوقه إن كان مالحاً أو حلواً أو مرّاً.




تستخدم بعض الرموز لتمثل حالة الطقس،  
هنا ساعدت زكروك في معرفة حالة الطقس:  
شمس - ماطر - غائم - برق.



املا المربعات بالكلمات الصحيحة  
الدالة عليها، ستحصل على اسم  
آلة كهربائية في المربعات الملونة:

## الكلمات المتقاطعة



- 1 - مكان لوضع الكتب.
- 2 - شيء نشربه.
- 3 - من الطيور.
- 4 - من أعضاء الجسم.

الطول

